

## Zadanie

1



3 minuty

**Egzaminujący:** *[Proszę przekazać zestaw zdającemu.]* **Let's start with Task 1. Read the task. You have about half a minute for that. Then we will start.**

Zdający:

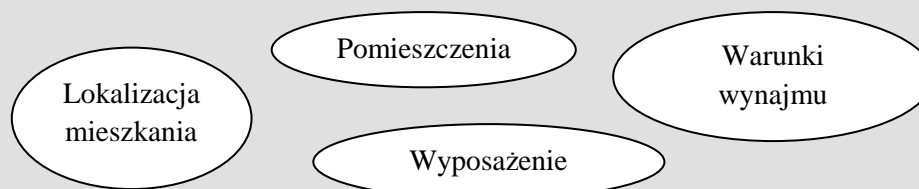
⌚ ≈ 30 sek

**Egzaminujący:** *[Po upływie ok. 30 sekund, proszę – jeśli to konieczne – zapytać: Can we start now?]*

#### Wersja dla zdającego

*Podejmujesz studia za granicą i wraz z kolegą/ koleżanką macie zamiar wynająć wspólnie mieszkanie. W rozmowie z nim/ nią przedstawiasz świetną ofertę mieszkania, z którą się zapoznałeś/łaś.*

*Poniżej podane są 4 kwestie, które musisz omówić w rozmowie z egzaminującym.*



*Rozmowę rozpoczyna zdający.*

#### Dodatkowe uwagi dla egzaminującego

*Jest Pan kolegą/ Pani koleżanką zdającego. Podejmujecie studia za granicą i macie zamiar wynająć wspólnie mieszkanie. Zdający przedstawia Panu/ Pani ofertę mieszkania, z którą się zapoznał i którą uważa za świetną.*

*Rozmowę rozpoczyna zdający.*

*W zależności od tego, jak potoczy się rozmowa, proszę włączyć do rozmowy wszystkie/wybrane punkty.*

- *Proszę poprosić zdającego o dokładniejsze objaśnienie jakiejś kwestii.*
- *Proszę grzecznie nie zgodzić się ze zdającym, tak aby musiał podać kolejne argumenty lub zaproponować inne rozwiązanie.*
- *Proszę zapytać zdającego o usytuowanie w pobliżu mieszkania interesujących Was miejsc/ budynków.*
- *Proszę wyrazić wątpliwości, czy w mieszkaniu nie jest za mało pomieszczeń/ wyposażenia w stosunku do kosztów wynajmu.*
- *Proszę zapytać o ograniczenia/ zasady dotyczące użytkowania mieszkania.*

Zdający

i Egzaminujący:

⌚ ≈ 2 min.

**Egzaminujący:** **Thank you.**  
**Let's move on to Task 2.**

*[Jeżeli zdający rezygnuje z wykonania zadania, proszę w języku polskim poinformować zdającego, iż nie ma możliwości powrotu do zadania.]*

**Let's move on to Task 3.**

*[Jeżeli zdający rezygnuje z wykonania zadania: Thank you. This is the end of the exam.]*

Zadanie

2



4 minuty

**Egzaminujący:** Describe the picture.

[Po upływie ok. 10 sekund, proszę – jeśli to konieczne – zapytać: **Can you start now?**]

**Wersja dla zdającego**



Zdający:

⌚ ≈ 1 min.

.....

**Egzaminujący:** Thank you. I will now ask you three questions.

**Pytania dla egzaminującego**

1. Are these children interested in the concert? Why do you think so?
2. Is it a good idea to teach children to play musical instruments? Why (not)?
3. Tell me about a meeting with your music idol.

Zdający:

⌚ ≈ 3 min.

.....

**Egzaminujący:** Thank you.  
Let's move on to Task 3.

[Jeżeli zdający rezygnuje z wykonania zadania: **Thank you. This is the end of the exam.**]

Zadanie

3



5 minut

**Egzaminujący:** Read the task and think about what you'd like to say. You have about a minute to prepare.

Zdający:

🕒 1 min.

**Egzaminujący:** [Po upływie ok. minuty, proszę – jeśli to konieczne – zapytać: **Can you start now?**]


#### Wersja dla zdającego

Popatrz na **Plakat 1**, **Plakat 2** i **Plakat 3**.


Twoja znajoma z USA jest jednym z organizatorów balu karnawałowego. Organizatorzy przygotowali trzy różne plakaty reklamujące tę imprezę. Pomagasz znajomej w wyborze plakatu.

- Wybierz plakat, który będzie, Twoim zdaniem, najbardziej odpowiedni, i uzasadnij swój wybór.
- Wyjaśnij, dlaczego odrzucasz pozostałe plakaty.

Plakat 1



Plakat 2



Plakat 3



Zdający:

🕒 ≈ 2 min.

**Egzaminujący:** Thank you. I will now ask you two questions.

#### Pytania dla egzaminującego

Proszę zadać zdającemu dwa z poniższych pytań:

1. Why do so many people celebrate New Year's Eve?
2. Why do people enjoy going to parties and having fun?
3. Should we keep our customs and traditions? Why do you think so?
4. What are the advantages of spending time with family members?

Zdający:

🕒 ≈ 2 min.

**Egzaminujący:** Thank you. This is the end of the exam.